

CUENTAS ANUALES EJERCICIO 2.020

*[Handwritten signature]*  
*[Handwritten signature]*  
*[Handwritten signature]*








*[Handwritten signature]*

*[Handwritten signature]*

*[Handwritten signature]*  
*[Handwritten signature]*  
*[Handwritten signature]*

## BALANCE DE SITUACION (PYMES) AL CIERRE DEL EJERCICIO 2020

ACTIVO	Notas de la Memoria	Ejercicio 2020	Ejercicio 2019
<b>A) ACTIVO NO CORRIENTE</b>		<b>188.973,74</b>	<b>195.402,24</b>
<b>I. Inmovilizado intangible</b>	(4.1) / (5)	<b>3.939,89</b>	<b>0,00</b>
<b>II. Inmovilizado material</b>	(4.2) / (5)	<b>181.673,08</b>	<b>189.029,77</b>
<b>V. Inversiones financieras a largo plazo</b>	(4.4) / (6)	<b>280,33</b>	<b>280,33</b>
<b>VI. Activos por impuesto diferido</b>	(4.7) / (9)	<b>3.080,44</b>	<b>6.092,14</b>
<b>B) ACTIVO CORRIENTE</b>		<b>238.782,88</b>	<b>278.365,99</b>
<b>I. Existencias</b>			
<b>II. Deudores comerciales y otras cuentas a cobrar</b>	(4.4) / (6)	<b>28.280,26</b>	<b>16.759,37</b>
1. Clientes por ventas y prestaciones de servicios		3.722,99	6.619,17
a) <i>Clientes por ventas y prestaciones de servicios a largo plazo</i>			
b) <i>Clientes por ventas y prestaciones de servicios a corto plazo</i>		3.722,99	6.619,17
2. Accionistas (socios) por desembolsos exigidos			
3. Otros deudores		24.557,27	10.140,20
<b>IV. Inversiones financieras a corto plazo</b>	(4.4) / (6)	<b>0,00</b>	<b>0,00</b>
<b>VI. Efectivo y otros activos líquidos equivalentes</b>	(6)	<b>210.502,62</b>	<b>261.606,62</b>
<b>TOTAL ACTIVO (A+B)</b>		<b>427.756,62</b>	<b>473.768,23</b>

## BALANCE DE SITUACION (PYMES) AL CIERRE DEL EJERCICIO 2020

PATRIMONIO NETO Y PASIVO		Ejercicio 2020	Ejercicio 2019
<b>A) PATRIMONIO NETO</b>		<b>404.167,62</b>	<b>439.045,28</b>
A-1) Fondos Propios	(8)	400.758,99	434.505,40
I. Capital		434.505,40	449.506,42
1. Fondo Social	(8)	434.505,40	449.506,42
VI. Resultado del ejercicio		-33.746,41	-15.001,02
A-3) Subvenciones, donaciones y legados recibidos	(4.10) / (11)	3.408,63	4.539,88
<b>B) PASIVO NO CORRIENTE</b>		<b>2.202,84</b>	<b>27.276,46</b>
I. Provisiones a largo plazo	(4.9) / (12)	0,00	24.000,00
IV. Pasivos por impuesto diferido	(9)	2.202,84	3.276,46
<b>C) PASIVO CORRIENTE</b>		<b>21.386,16</b>	<b>7.446,49</b>
I. Provisiones a corto plazo		12.000,00	0,00
II. Deudas a corto plazo		3.200,00	0,00
3. Otras deudas a corto plazo	(11)	3.200,00	
III. Deudas con empresas del grupo y asociadas a corto plazo			
IV. Acreedores comerciales y otras cuentas a pagar	(7)	6.186,16	7.446,49
1. Proveedores			
a) Proveedores a largo plazo			
b) Proveedores a corto plazo			
2. Otros acreedores		6.186,16	7.446,49
<b>TOTAL PATRIMONIO NETO Y PASIVO (A+B+C)</b>		<b>427.756,62</b>	<b>473.768,23</b>

Eva Ruesch

Luis

Luis

Luis

Luis

Luis

Luis

Luis

Luis

**CUENTA DE PÉRDIDAS Y GANANCIAS DE PYMES CORRESPONDIENTE  
AL EJERCICIO TERMINADO EL 31/12/ 2020**

(DEBE) / HABER	Notas de la Memoria	Ejercicio 2020	Ejercicio 2019
1. Importe neto de la cifra de negocios.	(10.1)	274.166,96	325.265,53
4. Aprovisionamientos	(10.2)	-171.190,44	-172.604,52
5. Otros ingresos de explotación	(4.1)/(10.4)	17.784,38	12.900,00
6. Gastos de personal	(10.5)	-110.708,76	-106.443,87
7. Otros gastos de explotación	(10.3)	-47.312,63	-67.838,18
8. Amortización del inmovilizado	(4.1), (4.2)	-7.416,80	-7.490,90
9. Imputación de subvenciones de inmovilizado no financiero y otras.	(4.10), (11)	441,67	426,83
10. Excesos de provisiones	(4.9)	12.000,00	0,00
12. Otros resultados	(10.6)	-262,29	268,56
<b>A) RESULTADO DE EXPLOTACION (1+2+3+4+5+6+7+8+9+10+11+12)</b>		<b>-32.497,91</b>	<b>-15.516,55</b>
13. Ingresos financieros.	(10.7)		462,44
<i>b) Otros ingresos financieros</i>		0,00	462,44
<b>B) RESULTADO FINANCIERO (13+14+15+16+17+18)</b>		<b>0,00</b>	<b>462,44</b>
<b>C) RESULTADO ANTES DE IMPUESTOS (A+B)</b>		<b>-32.497,91</b>	<b>-15.054,11</b>
19. Impuestos sobre beneficios	(4.7), (9)	-1.248,50	53,09
<b>D) RESULTADO DEL EJERCICIO (C+19)</b>		<b>-33.746,41</b>	<b>-15.001,02</b>

